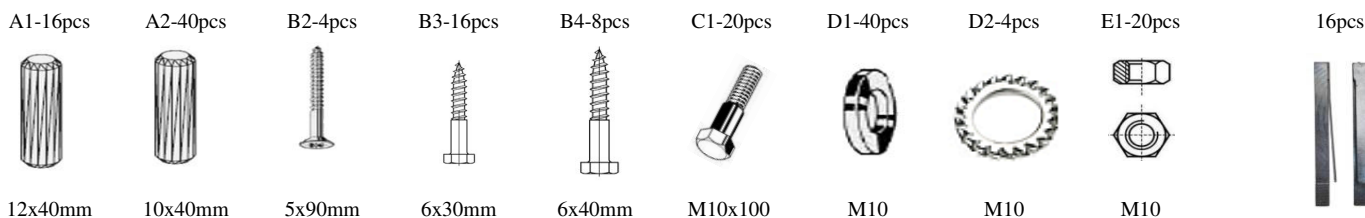


Assembly Instructions - SCH-Z



Attention/Achtung/Pozor:



Glue - 1pc



4pcs



CZ

Výrobek je zhotoven z velice kvalitní bukové spárovky, která zaručuje dlouhou životnost a užžitnou hodnotu.

UPOZORNĚNÍ: Výrobek nesmí být vystaven dlouhodobému přímému působení vody či zvýšené vlhkosti, která může způsobit rozpínavost použitého dřeva. **Doporučena vlhkost maximálně 60 %.**

DOPORUČENÍ:

Výrobek umístít na místo s relativně stálou vlhkostí maximálně 60%.

Pokud jste si objednali hoblici bez povrchové úpravy, doporučujeme hoblici natřít bezbarvým lakem, včetně spodku. Lak zamezí absorbování okolní vlhkosti. Povrchovou úpravu opakujte alespoň 1x ročně

Pro zvýšení stability ukotvete hoblici k podlaze.

Minimálně jednou za 6 měsíců, utáhnout veškeré šroubové spoje.

ENG

Workbench is made of high quality beech wood guaranteeing maximum resistance and long service life.

NOTICE:

The bench must not be left in damp or humid conditions which will cause movement in the wood. **Recommended humidity level max. 60%.**

If you bought workbench without surface treatment, we recommend you to finish the bench by colourless varnish or oil including the bottom of workbench. Varnish (oil) prevents absorption of surrounding moisture. Don't forget to repeat surface treatment each year including holes for bench dogs.

To increase the stability of your workbench we recommend you to bolt the bench to the floor.

Each 6 months tighten all screws and bolts.

D

Information - Die Hobelbank ist aus hochwertigem Buchenholz hergestellt. Maximale Beständigkeit und lange Lebensdauer ist garantiert.

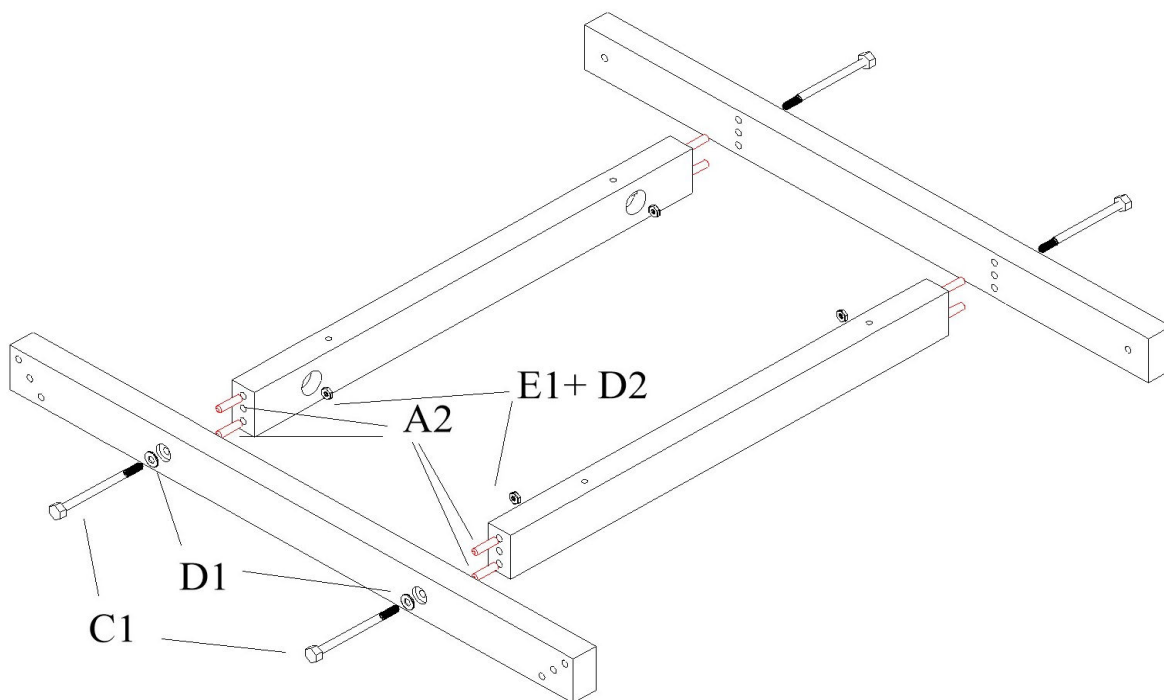
Bitte die folgenden Punkte beachten:

Die Hobelbank nicht in feuchter Umgebung benutzen. **Empfohlene Luftfeuchtigkeit max. 60%.**

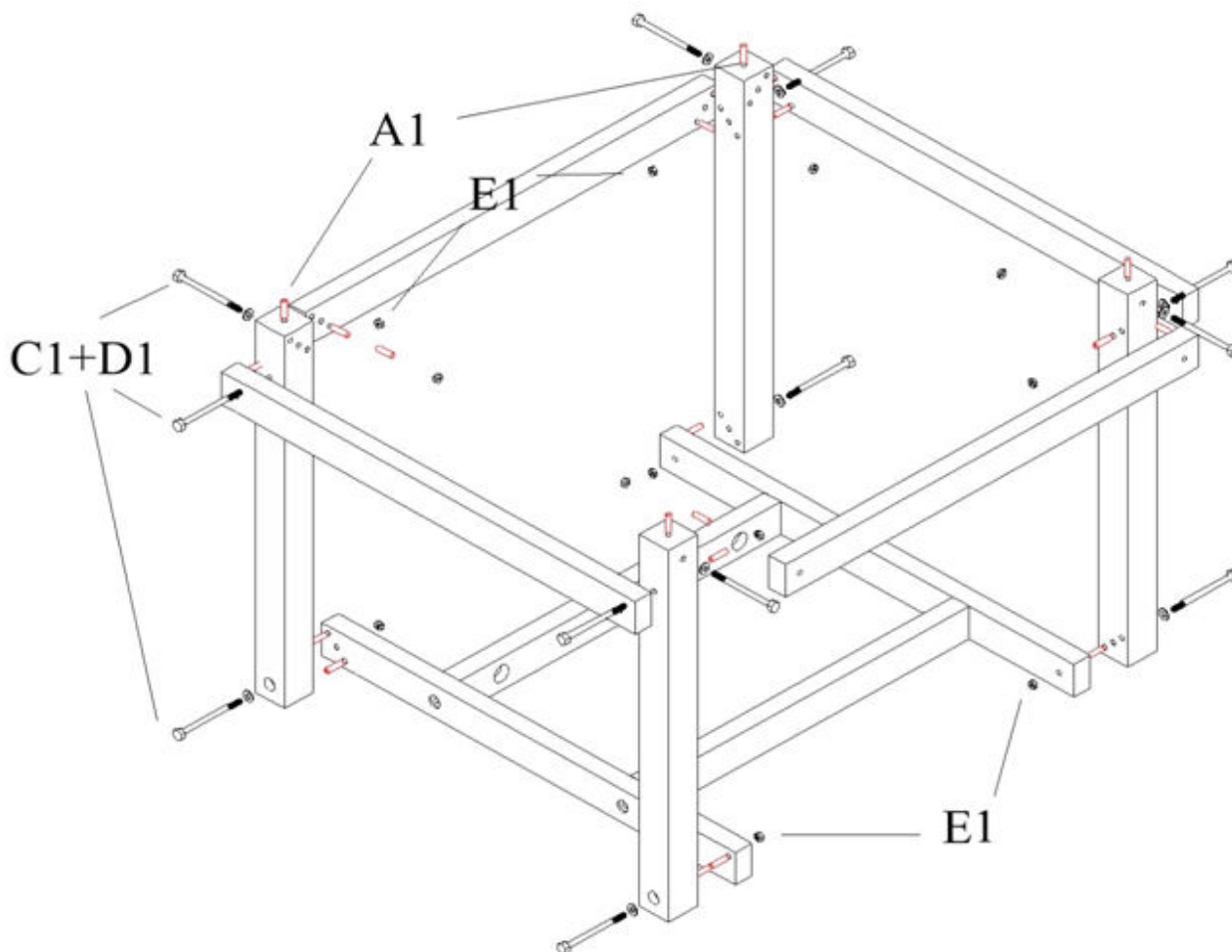
Wenn Sie die Hobelbank ohne Oberflächenversiegelung gekauft haben, empfiehlt es sich, die Bank mit farblosem Lack oder Öl zu lackieren. Das verhindert das Eindringen von Feuchtigkeit. Den Vorgang bitte alle 6 Monate wiederholen.

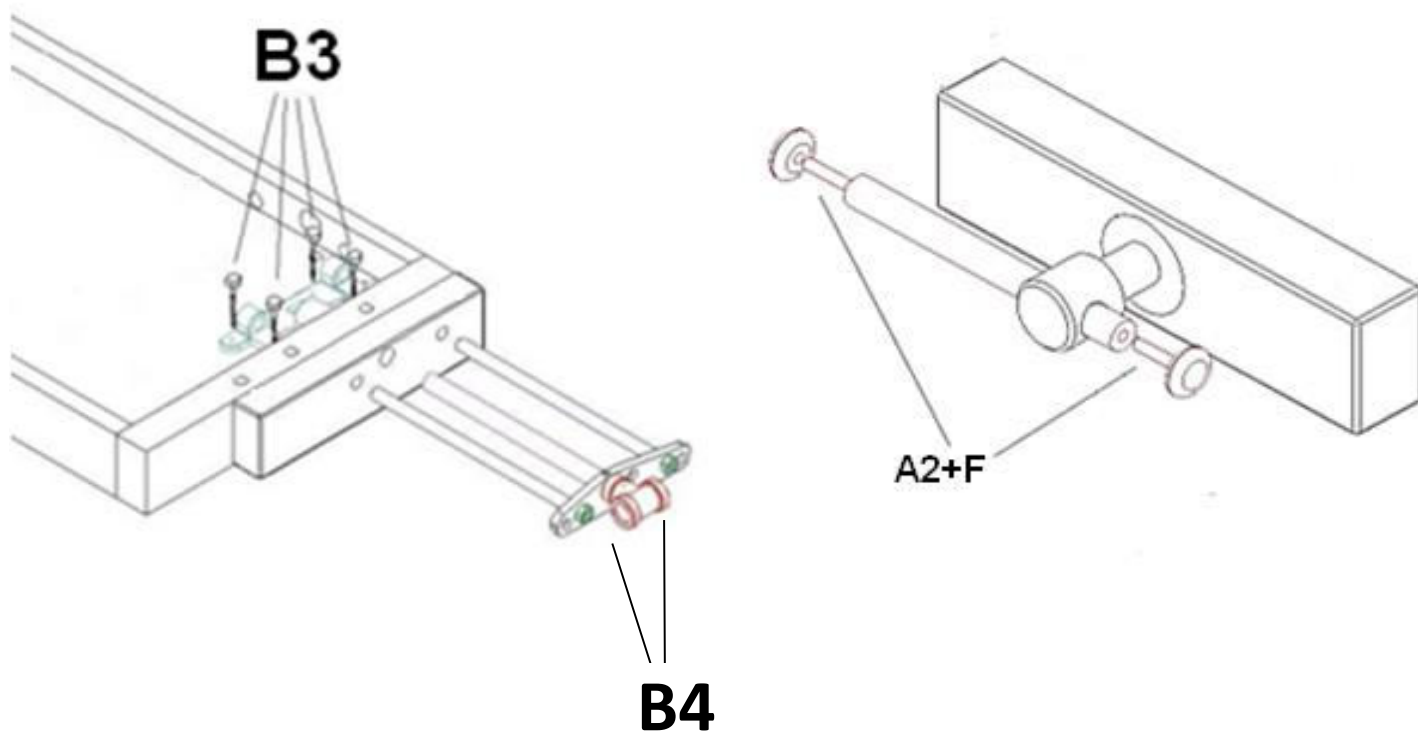
Um die Stabilität der Hobelbank zu erhöhen empfiehlt es sich, die Bank auf dem Boden festzuschrauben. Alle 6 Monate bitte alle Schrauben nachziehen.

Parts	Packing 1	Packing 2	Date	



Don't fill up holes for dowels by glue. Smear dowels by glue and instert them into holes.
 Nicht füllen Löcher für Dübel durch Kleber auf. Bestreichen Dübel durch Leim und legen Sie sie in die Löcher.
 Neplňte díry pro kolíky lepidlem. Kolíky potřete lepidlem a vložte je do děr.





Be sure the jaws are parallel to bench top before screwing. !!! Hint !!! Tighten jaws using spindles. Align jaws with bench top and then use B4 screws for attaching jaws to spindles.

Stellen Sie sicher, dass die Backen vor dem Verschrauben parallel zur Tischplatte sind. !!! Tipp !!! Ziehen Sie die Backen mit den Spindeln fest. Richten Sie die Backen mit der Tischplatte aus und verwenden Sie dann B4-Schrauben, um die Backen an den Spindeln zu befestigen.

Ujistěte se, že jsou příložky (dřevěné svěráky) rovnoběžně s plátem hoblice. !!!TIP!!! Dotáhněte příložku pomocí vřetene, srovnejte příložku rovnoběžně s plátem hoblice, dotáhněte pomocí šroubů B4.

